



УСЛОВНЫЕ ОБОЗНАЧЕНИЯ



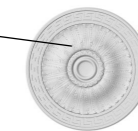
Выравнивание существующего потолка (штукатурка)



Потолок подшивной, опущен на 250 мм от основного уровня потолка



Потолок натяжной тканевый, матовый, опущен на 150 мм от основного уровня потолка



Розетка 510 мм
1 шт.



Карниз полиуретановый по всему периметру потолка и кессонов 2000x187x185 мм 97 шт.

			ПЛАН ПОТОЛКА			
Заказчик			Дизайн-проект квартиры	Стадия	Лист	Листов
Дизайнер				ЭП		